

# FIRST CHECK<sup>®</sup>



## IMPORTANT NOTE:

When reading your result, a line appearing next to the word Drug represents a **Negative Result**.

**NO** line appearing next to the word Drug represents a **Preliminary Positive Result**.



Control  
Drug



Preliminary POSITIVE result (no line appears)

## ABOUT MARIJUANA (THC)

The **First Check<sup>®</sup> Marijuana Home Drug Test** is a highly accurate test that detects the presence of marijuana (THC) in urine.

Marijuana (also known as grass, pot, reefer, weed) is the mind-altering substance made of the dried leaves and flowers of the hemp (cannabis) plant. It can be hand-rolled into cigarettes called "joints," stuffed into hollowed-out cigars called "blunts" or put into small pipes and smoked. Marijuana can also be mixed into food or brewed into tea.

The primary psychoactive substance in marijuana, known as delta-9-tetrahydrocannabinol (THC), can be detected in urine approximately 2 hours after use and up to 40 days (or longer) depending on use. Age, weight, diet, exercise and metabolism also affect detection time. Unlike most other drugs, THC is not water-soluble and is stored in the fat cells of the body, contributing to its longer detection period.

## BEFORE YOU TEST

Read these instructions completely.

- Have a watch, clock or timer available.
- Check expiration date on the box. Do not use if product has expired.

- In order to test in your home, you will only need these items:
  - Test Lid (in foil pouch)
  - Collection Cup
  - Instruction Insert

- Set aside these items; they will only be needed if you choose to ship the sample for confidential confirmatory lab testing:
  - Pre-addressed Mailing Box
  - Plastic Transportation Bag
  - Identification Label

## Step 1 Take the Test

- When you are ready to test, remove the Test Lid from the sealed foil pouch. Remove the plastic wrapper from the Collection Cup. Fill the cup with urine to at least the Minimum Urine Level line.

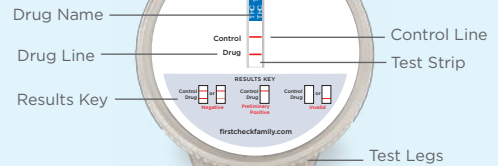


## Step 3 Read Your Result



- You can read your result after 5 minutes, but do not wait longer than 10 minutes.
- A red or pink colored line must appear next to the word Control to indicate the test worked correctly.

### First Check Lid

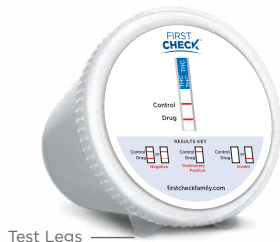


## Step 2 Activate Test

- Twist the Test Lid straight and securely onto the Collection Cup. Ensure the lid is fastened tightly so the sample does not leak.



- **Tip Cup on side and rest on legs** on a flat surface to activate. The First Check logo should be facing up as shown.



Test Legs

**DO NOT DISCARD URINE UNTIL AFTER YOU HAVE READ YOUR RESULT.**

### NO DRUG DETECTED

#### Negative Result

One red or pink colored line next to the word Control **AND** one red or pink colored line next to the word Drug indicates that **no marijuana (THC) was detected** at the designated cut-off level.

*The line next to the word Drug may be lighter in color or thinner than the Control Line and still constitute a **Negative Result**.*

No further testing is required.



OR



### DRUG DETECTED

#### Preliminary Positive Result

One red or pink colored line next to the word Control and **NO** line next to the word Drug indicates that **marijuana (THC) was detected** at the designated cut-off level.

Do not discard the urine sample if you receive a **Preliminary Positive Result**. We recommend sending all **Preliminary Positive Result** samples to our laboratory for free confirmatory testing. See shipping instructions.



### INVALID RESULT

If after 10 minutes **NO** line appears next to the word Control, **the result is invalid**.



OR



## QUESTIONS?

Call our toll-free Help Line at **1-888-788-5716** Monday - Friday 8:30 a.m. - 5:00 p.m. Eastern Time. Our professional staff is available to assist you. You can also visit us online at [www.firstcheckfamily.com](http://www.firstcheckfamily.com)

## QUESTIONS & ANSWERS

### 1. THE DRUG LINE IS LIGHTER THAN THE CONTROL LINE. DOES THIS MEAN SOME DRUG IS PRESENT?

No. Any line next to the word Drug, no matter how dark or light, means that no marijuana (THC) has been detected at the designated cut-off level, and is considered a **Negative Result**. No further testing is required.

### 2. WHAT DOES MY RESULT MEAN?

A **Negative Result** means that no marijuana (THC) has been detected in the urine sample, or the amount of marijuana (THC) present is below the cut-off level.

A **Preliminary Positive Result** means that marijuana (THC) has been detected in the home screening portion of the test. To confirm the result, we recommend sending all **Preliminary Positive Results** to our laboratory for free confidential confirmatory testing. Our laboratory uses gas chromatography/mass spectrometry (GC/MS), the gold standard in laboratory testing for most drugs. If the laboratory confirms a positive result, you can be assured that marijuana (THC) was present in the urine sample.

### 3. HOW ACCURATE IS THE FIRST CHECK® MARIJUANA TEST?

Clinical studies confirmed that over 99% of those individuals with marijuana (THC) present in their urine tested positive with the First Check® Marijuana Test.

### 4. WHAT CUT-OFF LEVEL DOES FIRST CHECK USE?

The Substance Abuse and Mental Health Services Administration (SAMHSA) has set "cut-off" levels when testing for certain drugs of abuse. The First Check® Marijuana Test is manufactured to conform to SAMHSA guidelines.

#### SAMHSA CUT-OFF LEVEL FOR MARIJUANA (THC): 50 ng/ml

SAMHSA cut-off levels are provided in nanograms per milliliter (ng/ml), which is how the concentration of a drug in urine is measured. A nanogram is one-billionth of a gram. The nanogram level does not tell you how much of a drug was taken, when a drug was taken, or the level of intoxication.

### 5. HOW DO I KNOW IF THE FIRST CHECK® MARIJUANA TEST WORKED PROPERLY? WHAT IF I AM UNSURE OF THE RESULT?

The test is working properly as long as a red or pink colored line appears next to the word Control. It is considered a **Negative Result** when a red or pink colored line appears next to the word Drug. It is considered a **Preliminary Positive Result** when **NO** line appears next to the word Drug.

If you are unsure about your result, please re-test using a new First Check® Marijuana Test.

### 6. HOW SOON CAN I READ MY RESULT?

You can read your result after 5 minutes as long as a red or pink colored line has appeared next to the word Control. Disregard all results after 10 minutes.

### 7. WHEN IS THE BEST TIME TO TAKE THE TEST?

Use first morning urine when possible, as it tends to be the most concentrated urine of the day, making it best for detecting any marijuana (THC) that may be in the system; however, First Check® Home Drug Tests can be used any time of day.

### 8. MY RESULT WAS NEGATIVE. CAN YOU GUARANTEE A NEGATIVE RESULT ON A DIFFERENT TEST?

The First Check® Marijuana Test conforms to SAMHSA guidelines, which set the standard for cut-off levels for workplace drug testing. We cannot guarantee a negative result on another test because each result can vary due to:

- **The cut-off level used** – other tests may not use the SAMHSA 50 ng/ml cut-off level.
- **The way marijuana (THC) is metabolized** – marijuana clears the body at different intervals.
- **Excessive fluid intake prior to testing** – could dilute the marijuana metabolite in the urine sample, making it more difficult to detect.
- **Timing of test** – when marijuana (THC) was used in relation to testing.

### 9. CAN SECOND-HAND SMOKE CAUSE A PRELIMINARY POSITIVE RESULT FOR MARIJUANA?

While it may be possible for THC from second-hand smoke to enter the body, it is highly unlikely to cause a **Preliminary Positive Result** at the 50 ng/ml cut-off level.

### 10. ARE THERE ANY FACTORS THAT CAN AFFECT THE TEST RESULT?

- Certain over-the-counter medications or prescription drugs may cross-react with the First Check® Marijuana Test and cause a **Preliminary Positive Result**. For a complete list of substances that may cross-react with this test, please log on to our website at [www.firstcheckfamily.com](http://www.firstcheckfamily.com).
- The test will only give accurate results on fresh human urine samples. Old or diluted urine samples may not be suitable for testing.
- If you are testing someone else, keep in mind that First Check® Home Drug Tests are only as accurate as the urine sample being tested. Samples can easily be "adulterated" (contaminated or tampered with) using common household products such as bleach and other liquids. It is best that you closely supervise the entire process.
- The First Check® Marijuana Test provides a screening result only. It is not designed to determine the actual concentration of a drug or the level of intoxication, nor is it to be used for legal purposes.

## SHIPPING YOUR FIRST CHECK® SAMPLE TO THE LAB

### Step 1 Attach Identification Label

We recommend that all **Preliminary Positive Results** be sent to our laboratory for free confidential confirmatory testing. Gas chromatography/mass spectrometry (GC/MS) is considered the gold standard in laboratory testing for most drugs.

- Make sure urine is above the Minimum Urine Level line on the cup, and that the cap is securely fastened.
- Attach the top portion of the Identification Label (with bar code) to the Collection Cup and place a check mark in the box for THC.
- Attach the lower portion of the Identification Label to the designated location on this sheet and store in a safe place.

**IMPORTANT: Without this Identification Label, we will be unable to test your sample. You will need this number to retrieve your results.**

### Step 2 Place Test in Box

- Make sure the Test Lid is securely fastened to the Collection Cup and then place it in the Plastic Transportation Bag.
- Seal bag and place into the Pre-addressed Mailing Box.

### Step 3 Ship Sample

- Close the Pre-addressed Mailing Box and secure it with packing tape.
- Samples should be mailed as soon as possible after collection.

**IMPORTANT: The mailing box is not pre-paid. To ensure prompt delivery, be sure to pay the appropriate shipping charges to the mail service you have decided to use.**

PLACE IDENTIFICATION LABEL HERE

## RETRIEVING YOUR CONFIDENTIAL LABORATORY RESULT

Results will be ready 5 to 7 days after the sample is received in our laboratory.

- Dial 1-888-788-5716 or log onto [www.firstcheckfamily.com](http://www.firstcheckfamily.com).
- You can receive your results 24 hours a day, 7 days a week.

**IMPORTANT: You will be asked for the Identification Number you placed on this insert, so have it ready when you call or log on. All calls will remain strictly confidential.**

## HELP & SUPPORT INFORMATION

**Questions?** Call our toll-free Help Line at **1-888-788-5716**.

Monday - Friday 8:30 a.m. - 5:00 p.m. Eastern Time.

Our professional staff is available to assist you. Visit us online at [www.firstcheckfamily.com](http://www.firstcheckfamily.com)

For in vitro diagnostic use. For external use only. Store at 40°F - 86°F (4°C - 30°C). Do not freeze. Manufactured for First Check Diagnostics, LLC Waltham, MA 02453.

\*The Substance Abuse and Mental Health Services Administration (SAMHSA), has set "cut-off" levels when testing for marijuana, cocaine, methamphetamine, amphetamines, ecstasy, opiates (heroin), and PCP. The First Check® Marijuana Test is manufactured to conform to those standards. Screening tests may not detect amounts of drugs in a urine sample that are below cut-off levels. Even though some level of drug may be present in a urine sample, the sample would still be considered a **Negative Result** if the drug level is below the cut-off level.

Here are a few helpful resources on drug abuse prevention and recovery programs you may find useful.



HANLEY CENTER

Help becomes hope.™

[www.hanleycenter.org](http://www.hanleycenter.org)

notMYkid

[www.notmykid.org](http://www.notmykid.org)

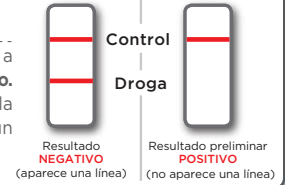


# FIRST CHECK®



## NOTA IMPORTANTE:

Al leer su resultado, la línea que aparece junto a la palabra "droga" indica un **resultado negativo**. Si **NO** aparece ninguna línea junto a la palabra "droga," esto representa un **resultado preliminar positivo**.



## ACERCA DE LA MARIHUANA (THC)

La **Prueba casera de detección de marihuana First Check®** es una prueba sumamente precisa que detecta la presencia de marihuana (THC) en la orina.

La marihuana (también conocida como "pasto," "maría," "marijuana," "hierba mala") es la sustancia psicoactiva hecha de las hojas secas y las flores del cáñamo (planta de cannabis). Se puede enrollar a mano en cigarrillos llamados "porros," rellenar en cigarrillos ahuecados llamados "churros" o colocar en pipas pequeñas y fumar. La marihuana también se puede mezclar en alimentos o preparar en té.

La principal sustancia psicoactiva en la marihuana, conocida como delta-9-tetrahidrocannabinol (THC), se puede detectar en la orina aproximadamente 2 horas después de su uso y hasta 40 días (o más) dependiendo del uso. La edad, el peso, la dieta, el ejercicio y el metabolismo también afectan al tiempo de detección. A diferencia de otras drogas, la THC no es soluble en agua y se almacena en las células adiposas del cuerpo, lo que contribuye a un período de detección más prolongado.

## ANTES DE REALIZAR LA PRUEBA

Lea estas instrucciones completamente.

- Tenga a mano un reloj de pulsera, un reloj de pared o un cronómetro.
- Revise la fecha de caducidad en la caja. No utilizar si el producto está vencido.

- Para realizar la prueba en su casa, solo necesitará estos elementos:

- Tapa de la prueba (en envase de aluminio)
- Recipiente de recolección
- Prospecto con instrucciones

- Deje a un lado estos elementos; solo los necesitará si elige enviar la muestra para obtener pruebas de confirmación de laboratorio confidenciales:

- Caja para envío postal con la dirección preimpresa
- Bolsa plástica de transporte
- Etiqueta de identificación

### Paso 1 Realice la prueba

- Cuando esté listo para realizar la prueba, quite la tapa del envase de aluminio sellado. Retire el envoltorio plástico del recipiente de recolección. Llene el recipiente con orina hasta al menos la línea de nivel mínimo de orina.




Nivel mínimo de orina

### Paso 2 Active la prueba

- Gire la tapa de la prueba en línea recta y de forma segura en el recipiente de recolección. Asegúrese de que la tapa esté sujeta firmemente de modo que la muestra no se derrame.



- **Incline el recipiente sobre un lado y apóyelo sobre las lengüetas** sobre una superficie plana para realizar la activación. El logotipo de First Check debe mirar hacia arriba tal como se muestra.



Lengüetas de la prueba

**NO DESECHE LA URINA HASTA DESPUÉS DE HABER LEÍDO SU RESULTADO.**

### Paso 3 Lea su resultado

- Puede leer su resultado luego de 5 minutos, pero no espere más de 10 minutos.
- Debe aparecer una línea de color rojo o rosa junto a la palabra "control" para indicar que la prueba se realizó correctamente.

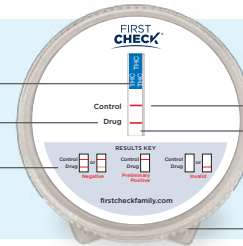


Tapa de la prueba  
First Check

Nombre de la droga

Línea indicadora de droga

Tonalidad de los resultados



Línea indicadora de control

Tira de prueba

Lengüetas de la prueba

### NO SE DETECTÓ DROGA

#### Resultado negativo

Una línea de color rojo o rosa junto a la palabra "control" **Y** una línea de color rojo o rosa junto a la palabra "droga" indica que **no se detectó marihuana (THC)** en el nivel límite designado.

*Es posible que la línea junto a la palabra "droga" tenga un color más suave o que sea más delgada que la línea indicadora de control, aún así se trata de un **resultado negativo**.*

No se requieren pruebas adicionales.



### SE DETECTÓ DROGA

#### Resultado preliminar positivo

Una línea de color rojo o rosa junto a la palabra "control" y **NINGUNA** línea junto a la palabra "droga" indica que se detectó **marihuana (THC)** en el nivel límite designado.

No deseche la muestra de orina si obtiene un **resultado preliminar positivo**.

Recomendamos enviar todas las muestras con un **resultado preliminar positivo** a nuestro laboratorio para obtener pruebas de confirmación gratuitas. Vea las instrucciones para el envío.



### RESULTADO NO VÁLIDO

Si después de 10 minutos **NO** aparece una línea junto a la palabra "control", **el resultado no es válido**.



## ¿TIENE ALGUNA PREGUNTA?

Llame a nuestra Línea telefónica de ayuda gratuita al **1-888-788-5716** Lunes a viernes, de 8:30 a. m. a 5:00 p. m. Hora del Este. Nuestro equipo profesional se complacerá en ayudarlo. También puede visitarnos en **www.firstcheckfamily.com**

# PREGUNTAS Y RESPUESTAS

## 1. LA LÍNEA INDICADORA DE DROGA TIENE UN COLOR MÁS SUAVE QUE LA LÍNEA INDICADORA DE CONTROL. ¿ESTO SIGNIFICA QUE HAY DROGA PRESENTE?

No. Cualquier línea junto a la palabra "droga", no importa qué tan clara u oscura sea, significa que no se detectó marihuana (THC) en el nivel límite designado, y se considera un **resultado negativo**. No se requieren pruebas adicionales.

## 2. ¿QUÉ SIGNIFICA MI RESULTADO?

Un **resultado negativo** significa que no se detectó marihuana (THC) en la muestra de orina o que la cantidad de marihuana (THC) presente está por debajo del nivel límite.

Un **resultado preliminar positivo** significa que se detectó marihuana (THC) en la porción de la prueba de detección casera. Para confirmar el resultado, recomendamos enviar todos los **resultados preliminares positivos** a nuestro laboratorio para obtener pruebas de confirmación confidenciales gratuitas. Nuestro laboratorio utiliza cromatografía de gases/espectrometría de masas (GC/MS), el parámetro de oro en las pruebas de laboratorio para la mayoría de las drogas. Si el laboratorio confirma un resultado positivo, puede estar seguro de que hubo marihuana (THC) presente en la muestra de orina.

## 3. ¿QUÉ EXACTITUD TIENE LA PRUEBA DE DETECCIÓN DE MARIHUANA FIRST CHECK®?

Estudios clínicos confirmaron que más del 99% de las personas con presencia de marihuana (THC) en la orina tuvieron un resultado positivo con la Prueba de detección de marihuana First Check®.

## 4. ¿QUÉ NIVEL LÍMITE UTILIZA FIRST CHECK®?

El Departamento de Abuso de Sustancias y Servicios de Salud Mental (SAMHSA) estableció niveles "límite" cuando se realizan pruebas para ciertas drogas que causan adicción. La Prueba de detección de marihuana First Check® se fabricó de acuerdo con las directrices del SAMHSA.

**NIVEL LÍMITE DEL SAMHSA PARA LA MARIHUANA (THC): 50 ng/ml**

Los niveles límites del SAMHSA se proporcionan en nanogramos por mililitro (ng/ml), que es como se mide la concentración de una droga en la orina. Un nanogramo es una billonésima parte de un gramo. El nivel en nanogramo no expresa qué cantidad de droga se consumió, en qué momento se administró una droga ni el nivel de intoxicación.

## 5. ¿CÓMO SE QUE LA PRUEBA DE DETECCIÓN DE MARIHUANA FIRST CHECK® FUNCIONÓ CORRECTAMENTE? ¿QUÉ PASA SI NO ESTOY SEGURO DEL RESULTADO?

La prueba funciona correctamente siempre que aparezca una línea de color rojo o rosa junto a la palabra "control". Se considera un **resultado negativo** cuando aparece una línea de color rojo o rosa junto a la palabra "droga". Se considera un **resultado preliminar positivo** cuando **NO** aparece una línea de color rojo o rosa junto a la palabra "droga". Si no está seguro sobre el resultado, vuelva a hacer la prueba con una Prueba de detección de marihuana First Check® nueva.

## 6. ¿QUÉ TAN RÁPIDO PUEDO LEER MI RESULTADO?

Puede leer su resultado luego de 5 minutos, siempre y cuando haya aparecido una línea de color rojo o rosa junto a la palabra "control". Ignore todos los resultados después de 10 minutos.

## 7. ¿CUÁL ES EL MEJOR MOMENTO PARA REALIZAR LA PRUEBA?

Utilice la primera orina de la mañana cuando sea posible, ya que tiende a ser la orina más concentrada del día, por lo que es mejor para la detección de la marihuana (THC) que puede encontrarse en el sistema; sin embargo, las Pruebas caseras de detección de drogas First Check® se pueden utilizar a cualquier hora del día.

## 8. MI RESULTADO FUE NEGATIVO. ¿SE PUEDE GARANTIZAR UN RESULTADO NEGATIVO EN UNA PRUEBA DIFERENTE?

La Prueba de detección de marihuana First Check® cumple con las directrices del SAMHSA, que establece el parámetro para los niveles límite de las pruebas de detección de drogas en el lugar de trabajo. No podemos garantizar un resultado negativo en otra prueba porque cada resultado puede variar debido a:

- **El nivel límite utilizado:** es posible que otras pruebas no utilicen el nivel límite del SAMHSA de 50 ng/ml.
- **La manera en que se metaboliza la marihuana (THC):** la marihuana desaparece del organismo a diferentes intervalos.
- **La ingesta excesiva de líquido antes de realizar la prueba:** podría diluir el metabolito de la marihuana en la muestra de orina, lo que dificulta la detección.
- **El momento en que se realiza la prueba:** cuándo se usa la marihuana (THC) en relación a la prueba.

## 9. ¿ES POSIBLE QUE EL FUMADOR PASIVO OBTenga UN RESULTADO PRELIMINAR POSITIVO DE MARIHUANA?

Aunque es posible que la THC ingrese en el organismo de un fumador pasivo, es altamente improbable que obtenga un resultado preliminar positivo al nivel límite de 50 ng/ml.

## 10. ¿EXISTE ALGÚN FACTOR QUE PUEDA AFECTAR EL RESULTADO DE LA PRUEBA?

- Ciertos medicamentos de venta libre o fármacos recetados pueden presentar una reacción cruzada con la Prueba de detección de marihuana First Check® y producir un **resultado preliminar positivo**. Para obtener un listado completo de las sustancias que pueden presentar una reacción cruzada con esta prueba, ingrese a nuestro sitio web en [www.firstcheckfamily.com](http://www.firstcheckfamily.com).
- La prueba solo dará resultados exactos en muestras frescas de orina humana. Es posible que las muestras de orina viejas o diluidas no sean adecuadas para la realización de pruebas.
- Si está realizando la prueba en otra persona, tenga en cuenta que las Pruebas caseras de detección de drogas First Check® solo son tan exactas como la muestra de orina que se está sometiendo a la prueba. Las muestras se pueden "adulterar" (contaminar o alterar) fácilmente mediante la utilización de productos para el hogar como blanqueadores u otros líquidos. Lo mejor es que supervise con atención el proceso completo.
- La Prueba de detección de marihuana First Check® proporciona solo un resultado de detección. No se diseñó para determinar la concentración real de una droga o el nivel de intoxicación, ni para que se la utilice con fines legales.

# ENVÍO DE SU MUESTRA FIRST CHECK® AL LABORATORIO

## Paso 1 Adjunte una etiqueta de identificación

Recomendamos que todos los **resultados preliminares positivos** se envíen a nuestro laboratorio para obtener pruebas de confirmación confidenciales gratuitas. La cromatografía de gases/espectrometría de masas (GC/MS) se considera el parámetro de oro en las pruebas de laboratorio para la mayoría de las drogas.

- Asegúrese de que la orina se encuentre por encima de la línea del nivel mínimo de orina en el recipiente, y que la tapa esté firmemente ajustada.
- Adjunte la parte superior de la etiqueta de identificación (con el código de barras) al recipiente de recolección y coloque una marca de comprobación en la caja para la THC.
- Adjunte la parte inferior de la etiqueta de identificación a la ubicación designada en esta hoja y guárdela en un lugar seguro.

**IMPORTANTE:** Sin esta etiqueta de identificación no podremos realizar la prueba en su muestra. Necesitará este número para recoger sus resultados.

## Paso 2 Coloque la prueba en la caja

- Asegúrese de que la tapa de la prueba esté firmemente ajustada en el recipiente de recolección y luego colóquela en la bolsa plástica de transporte.
- Selle la bolsa y colóquela en la caja para envío postal con la dirección preimpresa.

## Paso 3 Envíe la muestra

- Cierre la caja para envío postal con la dirección preimpresa y asegúrela con una cinta de embalaje.
- Las muestras se deben enviar tan pronto como sea posible después de la recolección.

**IMPORTANTE:** La caja para envío postal no está prepagada. A fin de garantizar la entrega rápida, asegúrese de pagar los gastos de envío al servicio de correo que haya decidido utilizar.

COLOQUE LA ETIQUETA DE IDENTIFICACIÓN AQUÍ

# RECOJA SU RESULTADO DE LABORATORIO CONFIDENCIAL

Los resultados estarán listos de 5 a 7 días después de que la muestra se haya recibido en nuestro laboratorio.

- Llame al 1-888-788-5716 o ingrese a [www.firstcheckfamily.com](http://www.firstcheckfamily.com).
- Puede recibir sus resultados las 24 horas del día, los 7 días de la semana.

**IMPORTANTE:** Se le pedirá el número de identificación que colocó en este prospecto, de modo que téngalo listo cuando realice el llamado o ingrese al sitio web. Todas las llamadas tendrán carácter estrictamente confidencial.

# AYUDA E INFORMACIÓN DE SOPORTE

¿Tiene alguna pregunta? Llame a nuestra Línea telefónica de ayuda gratuita al 1-888-788-5716.

Lunes a viernes, de 8:30 a. m. a 5:00 p. m. Hora del Este.

Nuestro equipo profesional se complacerá en ayudarlo. Visítenos en línea en [www.firstcheckfamily.com](http://www.firstcheckfamily.com)

Para uso en diagnóstico in vitro. Para uso externo solamente. Almacenar a 40 °F - 86 °F (4 °C - 30 °C). No congelar. Fabricado por First Check Diagnostics, LLC Waltham, MA 02453. "El Departamento de Abuso de Sustancias y Servicios de Salud Mental (SAMHSA) estableció niveles "límite" cuando se realizan pruebas de detección de marihuana, cocaína, metanfetamina, anfetaminas, éxtasis, opiáceos (heroína) y fenciclidina (PCP). La Prueba de detección de marihuana First Check® se fabricó de acuerdo con dichas normas. Es posible que las pruebas de detección no detecten cantidades de droga en una muestra de orina que está por debajo de los niveles límite. A pesar de que cierto nivel de droga puede estar presente en una muestra de orina, la muestra aún se considerará como un **resultado negativo** si el nivel de droga está por debajo del nivel límite.



Aquí hay algunos recursos útiles sobre los programas de recuperación y de prevención del uso indebido de drogas que pueden resultarle útiles.

HANLEY CENTER

Help becomes hope™

[www.hanleycenter.org](http://www.hanleycenter.org)

notMYkid

[www.notmykid.org](http://www.notmykid.org)